

Anleitung Mikrofon einschalten

Mikrofon freigeben

Um das Mikrofon in Programmen wie dem Browser Chrome verwenden zu können, muss sie in den Sicherheitseinstellungen freigegeben sein.

1. Wählen Sie die Schaltfläche Start



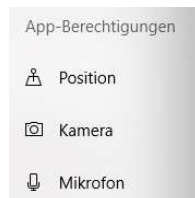
2. Wählen Sie Einstellungen



> Datenschutz



> Mikrofon



3. Aktivieren Sie dann die Optionen „Zugriff auf die Kamera zulassen“ und „Zulassen, dass Desktop-Apps auf die Kamera zugreifen“.

Mikrofon

Zugriff auf das Mikrofon auf diesem Gerät zulassen

Wenn Sie den Zugriff zulassen, können Benutzer, die dieses Gerät verwenden, über die Einstellungen auf dieser Seite auswählen, ob ihre Apps über auf das Mikrofon zugreifen dürfen. Wenn Sie den Zugriff verweigern, können Windows-Features, Microsoft Store-Apps und die meisten Desktop-Apps nicht auf die Kamera zugreifen.

Der Mikrofonzugriff für dieses Gerät ist aktiviert.



Ändern

Desktop-Apps den Zugriff auf Ihr Mikrofon erlauben



Einige Apps und Windows-Features benötigen Zugriff auf das Mikrofon, damit sie bestimmungsgemäß funktionieren. Wenn Sie diese Einstellung hier deaktivieren, schränken Sie möglicherweise den Funktionsumfang von Desktop-Apps und Windows ein.

Ein

Das richtige Mikrofon auswählen

Manchmal sind mehrere Mikrofone verfügbar. Sie können auf der Seite ausgewählt werden. Bei Arztkonsultation.de ist das Symbol: , bei Jitsi  (kleiner Pfeil nach unten anklicken)

Mikrofon im Browser freigeben

Will eine Seite auf Ihr Mikrofon zugreifen, fragt der Browser, ob das zugelassen werden soll. Der Browser kann sich die Antwort merken. Wenn Sie dem Browser den Zugriff auf Ihr Mikrofon verweigert haben, sieht man zumeist ein Mikrofon-Symbol, das durchgestrichen ist oder anders auf die Fehlfunktion hinweist:  <https://si>. Wenn Sie daraufklicken, können Sie die Sperre rückgängig machen. Bei Chrome tippen Sie in die Adressleiste: `chrome://settings/content/microphone` und löschen blockierte Seiten. Beim erneuten Aufrufen der Seite klicken Sie auf  und geben das Mikrofon und die Kamera frei.